



PODER JUDICIAL		Poder Judicial del Estado de Coahuila de Zaragoza	
ESTADOS FINANCIEROS		Estado de Flujos de Efectivo	
Concepto		2020	2019
<b>Flujos de Efectivo de las Actividades de Operación</b>			
<b>Origen</b>		<b>248,273,211.70</b>	<b>228,946,828.86</b>
Impuestos		0.00	0.00
Cuotas y Aportaciones de Seguridad Social		14,477,802.00	0.00
Contribuciones de Mejoras		0.00	0.00
Derechos		0.00	1,711,090.00
Productos		3,229,573.97	6,641,936.53
Aprovechamientos		2,109,754.24	2,195,391.64
Ingresos por Venta de Bienes y Prestación de Servicios		1,390,360.98	66,762.02
Participaciones, Aportaciones, Convenios, Incentivos Derivados de la Colaboración Fiscal y Fondos Distintos de Aportaciones		227,065,720.51	218,331,648.67
Transferencias, Asignaciones, Subsidios y Subvenciones, y Pensiones y Jubilaciones		0.00	0.00
Otros Orígenes de Operación		0.00	0.00
<b>Aplicación</b>		<b>233,805,705.09</b>	<b>223,515,323.50</b>
Servicios Personales		167,962,781.91	176,861,583.26
Materiales y Suministros		4,186,033.32	6,338,961.39
Servicios Generales		36,461,962.32	21,523,059.22
Transferencias Internas y Asignaciones al Sector Público		0.00	0.00
Transferencias al resto del Sector Público		0.00	0.00
Subsidios y Subvenciones		0.00	0.00
Ayudas Sociales		0.00	0.00
Pensionamientos y Jubilaciones		25,194,927.54	18,791,719.63
Transferencias a Fideicomisos, Mandatos y Contratos Análogos		0.00	0.00
Transferencias a la Seguridad Social		0.00	0.00
Donativos		0.00	0.00
Transferencias al Exterior		0.00	0.00
Participaciones		0.00	0.00
Aportaciones		0.00	0.00
Convenios		0.00	0.00
Otras Aplicaciones de Operación		0.00	0.00
<b>Flujos Netos de Efectivo por Actividades de Operación EFE-03</b>		<b>14,467,506.61</b>	<b>5,431,505.36</b>
<b>Flujos de Efectivo de las Actividades de Inversión</b>			
<b>Origen</b>		<b>0.00</b>	<b>0.00</b>
Bienes Inmuebles, Infraestructura y Construcciones en Proceso		0.00	0.00
Bienes Muebles EFE-02		0.00	0.00
Otros Orígenes de Inversión		0.00	0.00
<b>Aplicación</b>		<b>13,413,194.94</b>	<b>9,241,389.62</b>
Bienes Inmuebles, Infraestructura y Construcciones en Proceso		8,506,701.45	0.00
Bienes Muebles		674,233.49	8,900,430.82
Otras Aplicaciones de Inversión		4,232,260.00	340,958.80
<b>Flujos Netos de Efectivo por Actividades de Inversión</b>		<b>-13,413,194.94</b>	<b>-9,241,389.62</b>
<b>Flujo de Efectivo de las Actividades de Financiamiento</b>			
<b>Origen</b>		<b>0.00</b>	<b>29,435,001.76</b>
Endeudamiento Neto		0.00	0.00
Interno		0.00	0.00
Externo		0.00	0.00
Otros Orígenes de Financiamiento		0.00	29,435,001.76
<b>Aplicación</b>		<b>54,114,675.34</b>	<b>23,428,032.22</b>
Servicios de la Deuda		0.00	0.00
Interno		0.00	0.00
Externo		0.00	0.00
Otras Aplicaciones de Financiamiento		54,114,675.34	23,428,032.22
<b>Flujos Netos de Efectivo por Actividades de Financiamiento</b>		<b>-54,114,675.34</b>	<b>6,006,969.54</b>
<b>Incremento/Disminución Neta en el Efectivo y Equivalentes al Efectivo</b>		<b>-53,060,363.67</b>	<b>2,197,085.28</b>
<b>Efectivo y Equivalentes al Efectivo al Inicio del Ejercicio EFE-01</b>		<b>392,527,612.22</b>	<b>318,017,582.90</b>
<b>Efectivo y Equivalentes al Efectivo al Final del Ejercicio EFE-01</b>		<b>339,467,248.55</b>	<b>320,214,668.18</b>


"Bajo protesta de decir verdad declaramos que los Estados Financieros y sus notas, son razonablemente correctos y son responsabilidad del emisor"


  
Lic. José Manuel Gil Navarro  
Oficial Mayor del Poder Judicial del  
Estado de Coahuila de Zaragoza

  
Lic. Silvia Gabriela Sacuedo Muñoz  
Directora de Recursos Financieros  
de la Oficialía Mayor

PODER JUDICIAL		Poder Judicial del Estado de Coahuila de Zaragoza	
		Estado de Flujos de Efectivo	
Del 01 de enero al 30 de septiembre de 2020 y del 01 de enero al 31 de diciembre de 2019			
Concepto	2020	2019	
<b>Flujos de Efectivo de las Actividades de Operación</b>			
<b>Origen</b>	<b>688,466,097.61</b>	<b>965,575,815.93</b>	
Impuestos	0.00	0.00	
Cuotas y Aportaciones de Seguridad Social	14,477,802.00	0.00	
Contribuciones de Mejoras	0.00	0.00	
Derechos	0.00	6,758,638.06	
Productos	12,328,247.51	23,936,447.59	
Aprovechamientos	5,168,505.81	8,974,020.38	
Ingresos por Venta de Bienes y Prestación de Servicios	3,596,805.87	326,198.52	
Participaciones, Aportaciones, Convenios, Incentivos Derivados de la Colaboración Fiscal y Fondos Distintos de Aportaciones	0.00	0.00	
Transferencias, Asignaciones, Subsidios y Subvenciones, y Pensiones y Jubilaciones	652,894,736.42	925,580,511.38	
Otros Orígenes de Operación	0.00	0.00	
<b>Aplicación</b>	<b>626,769,520.43</b>	<b>919,485,099.85</b>	
Servicios Personales	470,644,481.04	695,495,764.45	
Materiales y Suministros	12,462,017.53	25,926,001.76	
Servicios Generales	69,867,459.97	106,581,858.62	
Transferencias Internas y Asignaciones al Sector Público	0.00	0.00	
Transferencias al resto del Sector Público	0.00	0.00	
Subsidios y Subvenciones	0.00	0.00	
Ayudas Sociales	0.00	0.00	
Pensionamientos y Jubilaciones	73,795,561.89	91,481,475.02	
Transferencias a Fideicomisos, Mandatos y Contratos Análogos	0.00	0.00	
Transferencias a la Seguridad Social	0.00	0.00	
Donativos	0.00	0.00	
Transferencias al Exterior	0.00	0.00	
Participaciones	0.00	0.00	
Aportaciones	0.00	0.00	
Convenios	0.00	0.00	
Otras Aplicaciones de Operación	0.00	0.00	
<b>Flujos Netos de Efectivo por Actividades de Operación EFE-03</b>	<b>61,696,577.18</b>	<b>46,090,716.08</b>	
<b>Flujos de Efectivo de las Actividades de Inversión</b>			
<b>Origen</b>	<b>0.00</b>	<b>0.00</b>	
Bienes Inmuebles, Infraestructura y Construcciones en Proceso	0.00	0.00	
Bienes Muebles	0.00	0.00	
Otros Orígenes de Inversión	0.00	0.00	
<b>Aplicación</b>	<b>19,505,743.01</b>	<b>35,499,852.53</b>	
Bienes Inmuebles, Infraestructura y Construcciones en Proceso	8,506,701.45	0.00	
Bienes Muebles EFE-02	6,766,781.56	29,925,082.53	
Otras Aplicaciones de Inversión	4,232,260.00	5,574,770.00	
<b>Flujos Netos de Efectivo por Actividades de Inversión</b>	<b>-19,505,743.01</b>	<b>-35,499,852.53</b>	
<b>Flujo de Efectivo de las Actividades de Financiamiento</b>			
<b>Origen</b>	<b>15,687,167.60</b>	<b>37,076,305.37</b>	
Endeudamiento Neto	0.00	0.00	
Interno	0.00	0.00	
Externo	0.00	0.00	
Otros Orígenes de Financiamiento	15,687,167.60	37,076,305.37	
<b>Aplicación</b>	<b>51,180,317.12</b>	<b>37,530,970.71</b>	
Servicios de la Deuda	0.00	0.00	
Interno	0.00	0.00	
Externo	0.00	0.00	
Otras Aplicaciones de Financiamiento	51,180,317.12	37,530,970.71	
<b>Flujos Netos de Efectivo por Actividades de Financiamiento</b>	<b>-35,493,149.52</b>	<b>-454,665.34</b>	
<b>Incremento/Disminución Neta en el Efectivo y Equivalentes al Efectivo</b>	<b>6,697,684.65</b>	<b>10,136,198.21</b>	
<b>Efectivo y Equivalentes al Efectivo al Inicio del Ejercicio EFE-01</b>	<b>332,769,563.90</b>	<b>322,633,365.69</b>	
<b>Efectivo y Equivalentes al Efectivo al Final del Ejercicio EFE-01</b>	<b>339,467,248.55</b>	<b>332,769,563.90</b>	

"Bajo protesta de decir verdad declaramos que los Estados Financieros y sus notas, son razonablemente correctos y son responsabilidad del emisor"

  
Lic. José Manuel Gil Navarro  
Oficial Mayor del Poder Judicial del  
Estado de Coahuila de Zaragoza

  
Lic. Silvia Gabriela Sacedo Muñoz  
Directora de Recursos Financieros  
de la Oficialía Mayor